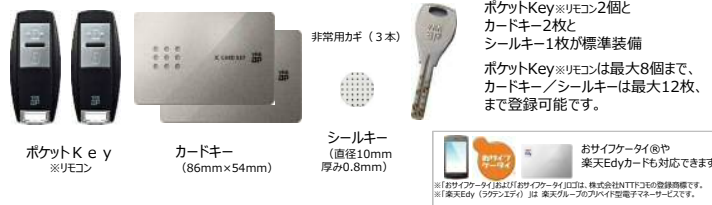


### ポケットKey

リモコンを持っていれば、ハンドルのボタンを押すだけで、上下2つのカギを一度に開け閉め。離れたところからリモコン操作もできます。ICチップを内蔵したカード/シールでも施錠できます。



#### リモコンで便利操作

ポケットKey※リモコンを持っていればハンドルのボタンを押すだけでカンタンにカギの開け閉めができます。



#### カードやシールで簡単操作

カードキー/シールキーを、ハンドルの読み取り部に近づけるだけでカンタンにカギの開け閉めができます。

毎日使う玄関ドアをもっと便利に、もっと快適に。カンタン操作なのに、安心も備えた便利 な機能。だから私は、“スマートドア”。

#### ピッキング防止機能

ピッキング防止機能で家を守る工夫をしています。

1つめのカギが不正に開けられても、50秒以内にもうひとつのカギを開けて扉を開けなければ、自動的に上下2つのカギが再ロックされ不正解錠を防止します。



カギを不正に解錠されても...



カギが再度、閉まりピッキングを防ぎます。

#### 誤操作防止機能

誤操作防止機能でうっかりにも安心。

忘れ物を取りに行くなどで解錠しても25秒間扉を開けなかった場合は、誤操作防止機能が働き、再度カギが閉まります。

※ポケットKey※リモコン/カードキー/シールキーもしくは運動システム機器でカギを開けた場合にのみ。



カギを開けてしまったあとで...



そのままカギを閉めずその場立ち去っても、自動的に閉まります。

#### 自動施錠機能

自動施錠機能も選べます。

ポケットKey※リモコン/カードキー/シールキーを使って解錠した場合に、扉を閉めると自動的にカギのかかる「自動施錠機能」に設定変更できます。

※ポケットKey※リモコン/カードキー/シールキーでカギを開けた場合のみ。  
※初期設定は自動施錠ではありません。設定変更が必要です。



扉を閉めてカギの施錠を忘れても...



自動的にカギが閉まります。

#### スマートコントロールキー

■質感にこだわった、高品位なメタリック塗装のストリートハンドル



シルバー ブラック

■ロートアイアン調の手づくりの風合いが美しい洋風カーブハンドル




ブラック

#### LED (施錠表示)

カギの開け閉めは、LEDの光と確認音がお知らせします。

開け閉めに合せて、LEDが点灯して確認音が鳴ります。光と音で開閉の状態を確認できるので安心です。



カギが締まった時 安心の緑色 カギが開いた時 注意の赤色

#### 電池切れ警告機能

ポケットKey※リモコンの電池切れをハンドルが光と音でお知らせ。

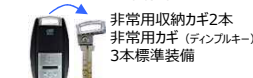


ポケットKey (リモコン) の電池が少なくなると、開け閉めの動作をする前にハンドルから音と光で警告 (ビビビビ音と赤色ランプ点滅) するので安心です。

※警告がされている間に電池交換をしてください。  
※完全に電池がなくなってしまう場合は開け閉めができなくなります。その際は非常用シンジダーで操作してください。

#### 非常用シンジダー

非常時は非常用シンジダーで施錠。ポケットKey※リモコンには非常用収納カギが内蔵されています。非常用カギ (ディンプルキー) も3本標準でついています。



非常用収納カギ2本 非常用カギ (ディンプルキー) 3本標準装備

#### 置き忘れ防止機能

ポケットKey※リモコンの置き忘れを防止します。

「置き忘れ防止機能」はありますが、紛失上、ドアから2.5m以内にはポケットKeyを保留しないでください。

ポケットKey※リモコンによる意図しない解錠を防ぐ機能です。交信範囲内 (2.5m以内) にリモコンを放置して数秒経つと、ハンドルのボタンを押しても、警告音が鳴り、施錠ができなくなります。また、リモコンの電池消耗を防ぐために、交信範囲内に1分以上放置すると、一時的にハンドルのボタン操作ができなくなります。

# ポケットKey

リモコンを持っていれば、ハンドルのボタンを押すだけで、上下2つのカギを一度に開け閉め。離れたところからリモコン操作もできます。ICチップを内蔵したカード/シールでも施解錠できます。



## リモコンで便利操作

ポケットKey※リモコンを持っていればハンドルのボタンを押すだけでカンタンにカギの開け閉めができます。



毎日使う玄関ドアをもっと便利に、もっと快適に。カンタン操作なのに、安心も備えた便利 な機能。だから私は、“スマートドア”。



## ピッキング防止機能

ピッキング防止機能で家を守る工夫をしています。

1つめのカギが不正に開けられても、50秒以内にもうひとつのカギを開けて扉を開けなければ、自動的に上下2つのカギが再ロックされ不正解錠を防止します。



## 誤操作防止機能

誤操作防止機能でうっかりにも安心。

忘れ物を取りに行くなどで解錠しても25秒間扉を開けなかった場合は、誤操作防止機能が働き、再度カギが閉まります。

※ポケットKey※リモコン/カードキー/シールキーもしくは運動システム機器でカギを開けた場合にのみ。



## 自動施錠機能

自動施錠機能も選べます。

ポケットKey※リモコン/カードキー/シールキーを使って解錠した場合に、扉を閉めると自動的にカギのかかる「自動施錠機能」に設定変更できます。

※ポケットKey※リモコン/カードキー/シールキーでカギを開けた場合のみ。

※初期設定は自動施錠ではありません。設定変更が必要です。



## スマートコントロールキー

■質感にこだわった、高品位なメタリック塗装のストレートハンドル

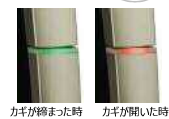
■ロートアイアン調の手づくりの風合いが美しい洋風カーブハンドル



## LED (施解錠表示)

カギの開け閉めは、LEDの光と確認音がお知らせします。

開け閉めに合せて、LEDが点灯して確認音が鳴ります。光と音で開閉の状態を確認できるので安心です。



## 電池切れ警告機能

ポケットKey※リモコンの電池切れをハンドルが光と音でお知らせ。

ポケットKey (リモコン) の電池が少なくなると、開け閉めの動作をする前にハンドルから音と光で警告 (ピピピ・ビビビ音と赤色ランプ点滅) するので安心です。

※警告がされている間に電池交換をしてください。

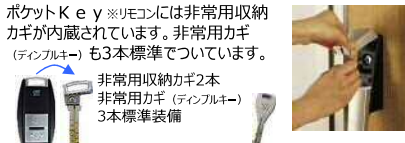
※完全に電池がなくなってしまった場合は開け閉めができなくなります。その際は非常用シンジダーで操作してください。

## 非常用シンジダー

非常時は非常用シンジダーで施解錠。ポケットKey※リモコンには非常用収納カギが内蔵されています。非常用カギ (ディンプルキー) も3本標準でついています。

非常用収納カギ2本

非常用カギ (ディンプルキー) 3本標準装備



## 置き忘れ防止機能

ポケットKey※リモコンの置き忘れを防止します。

「置き忘れ防止機能」はありますが、鉄路上、木下から2.5m以内にはポケットKeyを保管しないでください。

ポケットKey※リモコンによる意図しない解錠を防ぐ機能です。交信範囲内 (2.5m以内) にリモコンを放置して数秒経つと、ハンドルのボタンを押しても、警告音が鳴り、施解錠ができなくなります。また、リモコンの電池消費を防ぐために、交信範囲内に1分以上放置すると、一時的にハンドルのボタン操作ができなくなります。