


## 屋外用ホスクリーン 窓壁用 RK型

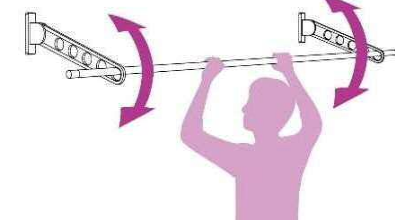
手軽な角度調整で室内からもらくらく干せる  
窓壁用の決定版!!



◆簡単操作でベストポジションに



◆竿を掛けたままで角度調整可能



竿の中心を持って操作すれば、左右のアームを同時に動かすことができます。アームの角度を変えるたびに、ポールを外す手間がありません。



①RK-55 ¥20,000円(税別)  
※取付工事含む

## 屋外用ホスクリーン 軒天用 ZA型

目につきやすい軒天にこそ、スタイリッシュな物干を!  
これまでにないすっきりとスマートなデザインを実現。



ZA-0745-ST



下げる場合  
①アームを軽く上げます。  
②左へ少し回します。  
③そのままの状態で下ろし、右へ戻します。

上げる場合  
アームをそのまま上げます。  
70ミリ毎にワンタッチで高さ調整できます。  
※高さ調整する際は、竿や洗濯物を外した状態で行ってください。



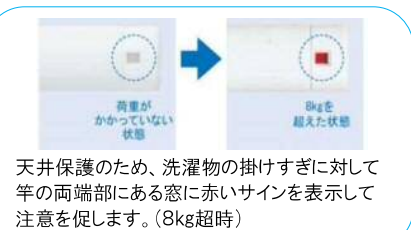
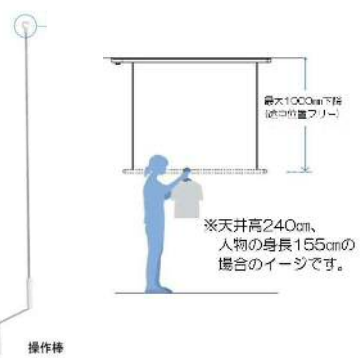
②ZA-0745 ¥30,000円(税別)  
※取付工事含む

## 室内用ホスクリーン 竿昇降式(操作棒タイプ) URM型

洗濯物をかけたまま自由な高さに調整可能。  
竿を操作棒で昇降させるタイプ



◆スッキリ収納の着脱式操作棒



天井保護のため、洗濯物の掛けすぎに対して竿の両端部にある窓に赤いサインを表示して注意を促します。(8kg超時)

③URM-L (L=1740mm) ¥48,000円(税別) ※取付工事含む

## 室内用ホスクリーン スポットタイプ SPC型

インテリアに調和するデザイン  
使用しないときには取外せてすっきりスマートなスポットタイプ



安心・安全機能

スプリング  
急な荷重や横方向への力を天井へ直接伝えないためのクッション効果があります。

荷重目安ガイド  
天井保護のため [黄] → [赤] 表示することで洗濯物の掛け過ぎを知らせます。

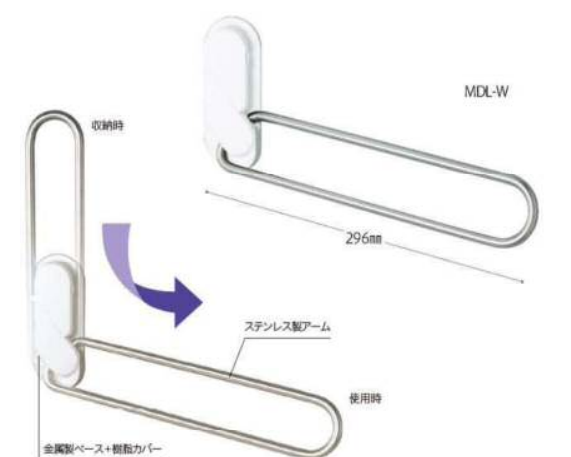
ワンタッチ着脱&ロック機能  
ポールを穴に差し込んで回すだけのワンタッチ着脱。外す際は、上に押し当てて回転させないとロックが解除されない安全構造です。



④標準サイズ (L=460mm) ¥25,000円(税別)  
※取付工事含む

## 室内用ホスクリーン 窓枠付タイプ MD型

手軽に取付けて、日当たりの良い窓際を有効活用



⑤MDL-W (L=296mm)  
¥19,000円(税別)  
※取付工事含む