

# 断熱玄関ドア ジェスタ2 非防火戸



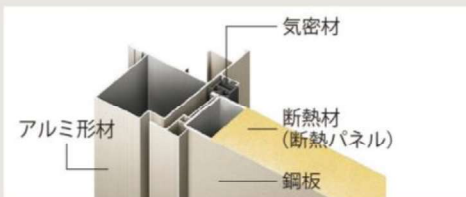
## 特徴紹介

### 快適・省エネ性【断熱性】

住まいの地域に合わせて選べる断熱仕様。

k4仕様【平成28年省エネルギー基準】

■ 一般(非断熱)枠



■ 複層ガラス



複層ガラスは結露対策にも効果的。

結露は室内と室外の温度差により発生するものですが、複層ガラスは温度を伝えにくいため、結露が発生しにくくなります。



単板ガラス

複層ガラス

### 防犯性

破られにくい「2ロック」で、ピッキング対策も万全

解錠に時間がかかるカギほどドロボウから狙われにくいもの。『ジェスタ2』は2ロックを標準装備。シリンダー自体が不正解錠しづらい構造なので、ピッキングなどによる「施錠開け」対策に効果的です。

こじ破りに強い、3つの鎌付きデッドボルト。

『ジェスタ2』は上部ロックに2つ、下部ロックに1つ、鎌付きデッドボルトを採用。玄関ドアと枠のかみ合わせが強化され、防犯性が向上。



### デザイン



戸先や吊元面にも木目調のラッピング。一枚板のような木の風合いを再現。



細かいパーツまで、すっきりと美しく。高品質なデザインを徹底的に追求。

## タッチキー【電池式】

リモコンキーをバッグに入れたままドアのボタンを押して解錠する、ワンタッチスタイル。

詳しくは動画をチェック!



帰宅時



リモコンキーをバッグやポケットに入れておく



ドアのボタンを押すと、2つのカギが自動で解錠



ボタンを押すと閉まる ※オートロックにもできます。

外出時



リモコンキーをバッグやポケットに入れたまま、ドアのボタンを押す



2つのカギが自動で解錠



ボタンを押すと閉まる ※オートロックにもできます。

### こんなときにもしっかり対応!

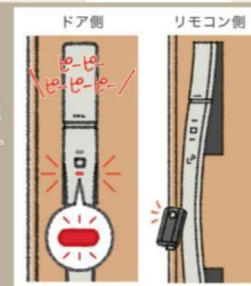
#### 停電!

電池式なので、停電時も問題なく使えます。万が一、電池がなくなっても、キー付リモコン内蔵の非常用手動キーでカギを開けることもできるので、入れなくなる心配はありません。



#### 電池切れ!

電池が切れる前にランプの点滅(ドア側)やLEDの点滅(リモコン側)、プザー音でお知らせ。  
[ドア側] 点滅後、数十回は動作するので、その間に電池を交換いただけます。  
[リモコン側] 万が一、電池が切れても、リモコンキーをリーダー部に密着させることで解錠できます。(密着認証モード)



#### カギのかけ忘れ!

スイッチ一つで簡単に「オートロックモード」に設定可能。急いで出かける際も、うっかり閉め忘れを防止できます。ただし、家から外に出る時に手動でカギを開けた場合はオートロックになりません。ゴミ出しの際にリモコンキーを持たずに外へ出ても、閉め出される心配はありません。



#### リモコン紛失!

お手元にあるすべてのリモコンキーを再登録すれば、紛失したリモコンキーが無効化。従来のカギのようにシリンダーごと交換する必要はありません。



※切替は室内側リーダーにて行います。

※再登録は室内側リーダーにて行います。

# 断熱玄関ドア ジェスタ2 防火戸



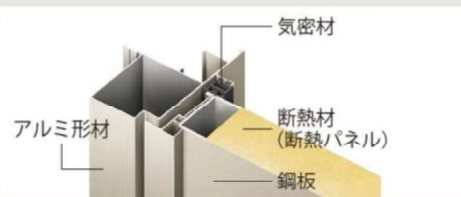
## 特徴紹介

### 快適・省エネ性【断熱性】

住まいの地域に合わせて選べる断熱仕様。

k4仕様【平成28年省エネルギー基準】

■ 一般(非断熱) 枠



■ 複層ガラス



複層ガラスは結露対策にも効果的。

結露は室内と室外の温度差により発生するものですが、複層ガラスは温度を伝えにくいため、結露が発生しにくくなります。



単板ガラス

複層ガラス

### 防犯性

破られにくい「2ロック」で、ピッキング対策も万全

解錠に時間がかかるカギほどドロボウから狙われにくいもの。『ジェスタ2』は2ロックを標準装備。シリンダー自体が不正解錠しづらい構造なので、ピッキングなどによる「施錠開け」対策に効果的です。

こじ破りに強い、3つの鎌付きデッドボルト。

『ジェスタ2』は上部ロックに2つ、下部ロックに1つ、鎌付きデッドボルトを採用。玄関ドアと枠のかみ合わせが強化され、防犯性が向上。



### デザイン



戸先や吊元面にも木目調のラッピング。一枚板のような木の風合いを再現。



細かいパーツまで、すっきりと美しく。高品質なデザインを徹底的に追求。

## タッチキー【電池式】

リモコンキーをバッグに入れたままドアのボタンを押して解錠する、ワンタッチスタイル。

詳しくは動画をチェック!



帰宅時



リモコンキーをバッグやポケットに入れておく



ドアのボタンを押すと、2つのカギが自動で解錠



ボタンを押すと閉まる ※オートロックにもできます。

外出時



リモコンキーをバッグやポケットに入れたまま、ドアのボタンを押す



2つのカギが自動で解錠



ボタンを押すと閉まる ※オートロックにもできます。

### こんなときにもしっかり対応!

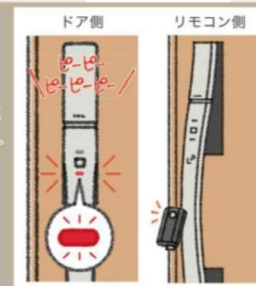
#### 停電!

電池式なので、停電時も問題なく使えます。万が一、電池がなくなっても、キー付リモコン内蔵の非常用手動キーでカギを開けることもできるので、入れなくなる心配はありません。



#### 電池切れ!

電池が切れる前にランプの点滅(ドア側)やLEDの点滅(リモコン側)、プザー音でお知らせ。[ドア側] 点滅後、数十回は動作するので、その間に電池を交換いただけます。[リモコン側] 万が一、電池が切れても、リモコンキーをリーダー部に密着させることで解錠できます。(密着認証モード)



#### カギのかけ忘れ!

スイッチ一つで簡単に「オートロックモード」に設定可能。急いで出かける際も、うっかり閉め忘れを防止できます。ただし、家から外に出る時に手でカギを開けた場合はオートロックになりません。ゴミ出しの際にリモコンキーを持たずに外へ出ても、閉め出される心配はありません。



#### リモコン紛失!

お手元にあるすべてのリモコンキーを再登録すれば、紛失したリモコンキーが無効化。従来のカギのようにシリンダーごと交換する必要はありません。



※切替は室内側リーダーにて行います。

※再登録は室内側リーダーにて行います。